

# REFERAT Social- og Sundhedsudvalget 2018-2021 d. 14-08-2019

**Mødedato** Onsdag d. 14. august 2019 kl. 08:30

**Mødested** Plejecenter Hegnsgården

**Mødedeltagere** Birgitte Schjerning Povlsen (C), Anika Rée (V), Poul Bach (A), Mona Madsen (L), Randi Mondorf (V), Jacob Netteberg (B), Lars Engelberth (C), Birgitte N. Lundgren, Gitte Bylov Larsen, Anja Sælsen

## **Indholdsfortegnelse**

Meddelelser.....	3
Takster for servicepakker på bo- og plejecentre 2020.....	4
Status for § 79-tilskud til almene formål i 2018 og 2019.....	12
Ventetid på genoptræning.....	15
Ventelister til boliger på Social- og Sundhedsområdet.....	20
Plan for ud- og ombygning af plejeboliger i Rudersdal Kommune 2019-2031.....	23

# Punkt 1: Meddelelser

## Resumé

Borgmesteren blev på økonomiudvalgsmødet den 19. juni 2019 bemyndiget til at udarbejde en ny budgettidsplan. Som følge heraf vil fagudvalgene drøfte budgetoplægget på møderne i september og budgetforslaget på møderne i oktober.

Budgetforslaget sendes ifølge den udmeldte tidsplan af 5. juli 2019 i høring den 27. september 2019, fremlægges af økonomichefen på økonomiudvalgsmødet den 9. oktober 2019, hvor hele Kommunalbestyrelsen inviteres, og førstebehandles af Kommunalbestyrelsen den 9. oktober 2019 kl. 17.00.

Formand Birgitte Schjerning Povlsen orienterede om, at der ved udvalgsmødet i september kommer opfølgning på besøgsrestriktionssag. Ligeledes orienterede formanden om, at der kommer en tilsynssag næste gang, hvor bl.a. arbejdet med utilsigtede hændelser fremlægges.

Direktør Birgitte Lundgren orienterede om konkrete personalesager på et af kommunens plejecentre samt forhold vedrørende to andre plejecentre.

Områdechef Gitte Bylov Larsen orienterede om en utilsigtet hændelse på botilbud Ebberød.

## Punkt 2: Takster for servicepakker på bo- og plejecentre 2020

19/11114

### Resumé

Kommunalbestyrelsen fastlægger en gang årligt, i forbindelse med budgetbehandlingen, taksterne for de såkaldte valgfri serviceydelser på plejecentre og botilbud, jf. bekendtgørelse af lov om kommunernes styrelse, LBK nr. 1031 af 06.07.2018, § 41a.

For plejecentrenes vedkommende har der hidtil været fastlagt en ens takst for alle plejecentrene, trods lokale variationer i omkostningerne. Taksterne for botilbuddenes vedkommende har derimod varieret på tværs af tilbuddene i overensstemmelse med de varierende omkostninger. I sagen foreslås en harmonisering af disse beregninger, således at taksterne på plejecentrene fremover tager afsæt i de lokale omkostninger.

Sagen forelægges Social- og Sundhedsudvalget, Økonomiudvalget og Kommunalbestyrelsen til godkendelse.

### Sagsfremstilling

Taksterne for servicepakker på Rudersdal Kommunes botilbud og plejeboliger beregnes på baggrund af bekendtgørelse nr. 1576 af 27.12.2014 om betaling for generelle tilbud og for tilbud om personlig og praktisk hjælp m.v. efter servicelovens §§ 79, 83 og 84 (betalingsbekendtgørelsen). I henhold til denne beregnes taksterne med udgangspunkt i kommunens gennemsnitlige, langsigtede omkostninger, som kan henføres til produktion og levering af tilbuddet.

Takstfastsættelse sker med udgangspunkt i det omkostningsbaserede regnskab for året forud for takstfastsættelsen og vedtagelsen af årsbudgettet.

Taksterne for servicepakker på plejecentre er hidtil blevet beregnet på baggrund af samtlige plejecentres omkostninger forbundet med servicepakker, og taksterne har været ens for alle plejecentre. For at harmonisere takstberegningerne for botilbud og plejecentre og for at sikre sammenhæng mellem den takst, borgerne betaler for servicepakken, og de omkostninger der har været forbundet med at producere ydelserne, foreslås det, at taksterne for 2020 og fremover beregnes som en specifik takst for hvert plejecenter. På den måde vil taksterne mest muligt afspejle de økonomiske prioriteringer, som det enkelte plejecenter foretager, og som har betydning for de ydelser, borgerne modtager, i stedet for at taksten er udtryk for en gennemsnitsbetragtning for alle plejecentre. Ændringen vurderes tillige at understøtte plejecentrenes frisættelse, lige som den vil skabe en større transparens i forhold til de økonomiske kredsløb, der danner grundlag for beregningen.

Grundet overgangen til beregningen af differentierede takster på plejecentrene er det ikke muligt at regulere taksterne for 2020 for evt. over- eller underskud i 2018. Når taksterne beregnes for 2021 vil det være muligt at regulere for evt. over- eller underskud i 2019.

Sundheds- og Ældreministeriet fastsætter årligt regler om den maksimale egenbetaling for madservice. Der er således et loft over borgernes maksimale egenbetaling for forplejning i plejeboliger og botilbud. Der er endnu ikke udarbejdet en lovbekendtgørelse med takstlofterne for 2020. Når denne foreligger, vil eventuelle takster, der måtte overstige loftet, blive tilpasset.

Der ses generelt et markant fald i servicepakkerne til beboere på plejecentre fra 2019 til 2020. Det skyldes to faktorer. For det første slår SKI-udbud på f.eks. indkøb af forskellige madvaregrupper, køkkenudstyr, vask af linned mv. igennem med

generelt faldende udgifter for plejecentrene. For det andet har plejecentrene arbejdet målrettet på at reducere deres udgifter til forplejning.

Derudover er de differentierede takster en afspejling af de økonomiske prioriteringer, som det enkelte plejecenter har foretaget, hvor taksten for vask af personligt tøj eksempelvis afspejler om plejecenteret har fællesvaskeri, vaskemaskine i boligerne eller en ekstern leverandør til varetagelse af opgaven.

Forslaget til nye takster fremgår af nedenstående oversigter. Der følger forklaringer til de væsentligste afvigelser fra gennemsnittet eller i forhold til 2019 efter hver takstoversigt.

Bistrupvang:	2020	2019
Fuldkost pr. måned*	3.430,00	3.685,00
Refusion morgenmad pr. dag*	24,00	24,00
Refusion frokost pr. dag*	53,00	39,00
Refusion aftensmad pr. dag*	24,00	39,00
Refusion drikkevarer pr. dag*	11,00	16,00
Forret/dessert pr. dag	11,00	8,00
Rengøringsartikler og toiletpapir pr. måned	130,00	226,00
Vinduespudsning pr. måned	33,00	41,00
Vask/leje af linned/håndklæder pr. måned	46,00	118,00
Vask af personligt tøj pr. måned	73,00	124,00

Den lavere takst for rengøringsartikler, vask/leje af linned/håndklæder og vask af personligt tøj i 2020 skyldes at enkelte plejecentre i 2017 havde høje omkostninger forbundet med disse ydelser, hvilket gjorde den fælles takst i 2019 højere end Bistrupvangs takster for 2020.

Byageren:	2020	2019
Fuldkost pr. måned*	3.509,00	3.685,00
Refusion morgenmad pr. dag*	25,00	24,00
Refusion frokost pr. dag*	54,00	39,00
Refusion aftensmad pr. dag*	25,00	39,00
Refusion drikkevarer pr. dag*	12,00	16,00
Forret/dessert pr. dag	12,00	8,00
Rengøringsartikler og toiletpapir pr. måned	71,00	226,00
Vinduespudsning pr. måned	57,00	41,00

Vask/leje af linned/håndklæder pr. måned	96,00	118,00
Vask af personligt tøj pr. måned	18,00	124,00

Frydenholm:	2020	2019
Fuldkost pr. måned*	3.370,00	3.685,00
Refusion morgenmad pr. dag*	24,00	24,00
Refusion frokost pr. dag*	52,00	39,00
Refusion aftensmad pr. dag*	24,00	39,00
Refusion drikkevarer pr. dag*	11,00	16,00
Forret/dessert pr. dag	11,00	8,00
Rengøringsartikler og toiletpapir pr. måned	165,00	226,00
Vinduespudsning pr. måned	35,00	41,00
Vask/leje af linned/håndklæder pr. måned	134,00	118,00
Vask af personligt tøj pr. måned	-	-

Takststigningen for vask/leje af linned/håndklæder skyldes, at Frydenholm og Æblehaven har haft en øget aktivitet af vask/leje af linned/håndklæder udført af eksternt leverandør.

Beboerne på Frydenholm har vaskemaskine i egen bolig, og derfor opkræves ingen takst for dette.

Æblehaven:	2020	2019
Fuldkost pr. måned*	3.205,00	3.685,00
Refusion morgenmad pr. dag*	23,00	24,00
Refusion frokost pr. dag*	49,00	39,00
Refusion aftensmad pr. dag*	23,00	39,00
Refusion drikkevarer pr. dag*	11,00	16,00
Forret/dessert pr. dag	11,00	8,00
Rengøringsartikler og toiletpapir pr. måned	165,00	226,00
Vinduespudsning pr. måned	35,00	41,00
Vask/leje af linned/håndklæder pr. måned	134,00	118,00
Vask af personligt tøj pr. måned	112,00	124,00

Hegnsgården:	2020	2019
Fuldkost pr. måned*	2.604,00	3.685,00
Refusion morgenmad pr. dag*	19,00	24,00
Refusion frokost pr. dag*	40,00	39,00
Refusion aftensmad pr. dag*	19,00	39,00
Refusion drikkevarer pr. dag*	9,00	16,00
Forret/dessert pr. dag	9,00	8,00
Rengøringsartikler og toiletpapir pr. måned	196,00	226,00
Vinduespudsning pr. måned	10,00	41,00
Vask/leje af linned/håndklæder pr. måned	166,00	118,00
Vask af personligt tøj pr. måned	104,00	124,00
Midlertidigt ophold på plejehjem pr. døgn	108,00	154,00

Den høje takst for vask/leje af linned/håndklæder skyldes, at Hegnsgården får leveret forholdsvis mange ydelser fra den eksterne leverandør set i forhold til antal beboere på plejecentret.

I taksten for rengøringsartikler og toiletpapir samt taksten for vask/leje af linned/håndklæder er de midlertidige pladser vægtet dobbelt, da der udføres mere rengøring og vask af linned grundet mere udskiftning på de midlertidige pladser.

Krogholmgård:	2020	2019
Fuldkost pr. måned*	3.380,00	3.685,00
Refusion morgenmad pr. dag*	24,00	24,00
Refusion frokost pr. dag*	52,00	39,00
Refusion aftensmad pr. dag*	24,00	39,00
Refusion drikkevarer pr. dag*	11,00	16,00
Forret/dessert pr. dag	11,00	8,00
Rengøringsartikler og toiletpapir pr. måned	69,00	226,00
Vinduespudsning pr. måned	62,00	41,00
Vask/leje af linned/håndklæder pr. måned	119,00	118,00
Vask af personligt tøj pr. måned	364,00	124,00

Takststigningen for vask af personligt tøj skyldes, at Krogholmgård er overgået til at benytte sig af en ekstern leverandør til ydelsen.

Lions Park Birkerød:	2020	2019
Fuldkost pr. måned*	4.155,00	3.685,00
Refusion morgenmad pr. dag*	30,00	24,00
Refusion frokost pr. dag*	64,00	39,00
Refusion aftensmad pr. dag*	30,00	39,00
Refusion drikkevarer pr. dag*	14,00	16,00
Forret/dessert pr. dag	14,00	8,00
Rengøringsartikler og toiletpapir pr. måned	137,00	226,00
Vinduespudsning pr. måned	33,00	41,00
Vask/leje af linned/håndklæder pr. måned	181,00	118,00
Vask af personligt tøj pr. måned	14,00	124,00

Den høje takst for vask/leje af linned/håndklæder skyldes, at Lions Park Birkerød får leveret forholdsvis mange ydelser fra den eksterne leverandør i forhold til antal beboere på plejecentret.

Lions Park Søllerød:	2020	2019
Fuldkost pr. måned*	4.240,00	3.685,00
Refusion morgenmad pr. dag*	30,00	24,00
Refusion frokost pr. dag*	65,00	39,00
Refusion aftensmad pr. dag*	30,00	39,00
Refusion drikkevarer pr. dag*	14,00	16,00
Forret/dessert pr. dag	14,00	8,00
Rengøringsartikler og toiletpapir pr. måned	185,00	226,00
Vinduespudsning pr. måned	-	-
Vask/leje af linned/håndklæder pr. måned	118,00	118,00
Vask af personligt tøj pr. måned	-	-

Beboerne på Lions Park Søllerød har vaskemaskine i egen bolig og vinduespudsning betales over huslejen, og derfor opkræves ingen takst for dette.

Sjælsø:	2020	2019
Fuldkost pr. måned*	3.895,00	3.685,00
Refusion morgenmad pr. dag*	28,00	24,00
Refusion frokost pr. dag*	60,00	39,00
Refusion aftensmad pr. dag*	28,00	39,00
Refusion drikkevarer pr. dag*	13,00	6,00
Forret/dessert pr. dag	13,00	8,00
Rengøringsartikler og toiletpapir pr. måned	232,00	226,00
Vinduespudsning pr. måned	27,00	41,00
Vask/leje af linned/håndklæder pr. måned	85,00	118,00
Vask af personligt tøj pr. måned	24,00	124,00

Den høje takst for rengøringsartikler og toiletpapir skyldes, at Sjælsøs bygninger er ældre og derfor kræver mere rengøring.

Den høje takst for fuldkost skyldes, at Sjælsø har flere køkkener, og at der er mere medindflydelse på madplanlægningen i leve-bo miljøerne.

Skovbrynet:	2020	2019
Fuldkost pr. måned*	3.204,00	3.685,00
Refusion morgenmad pr. dag*	23,00	24,00
Refusion frokost pr. dag*	49,00	39,00
Refusion aftensmad pr. dag*	23,00	39,00
Refusion drikkevarer pr. dag*	11,00	16,00
Forret/dessert pr. dag	11,00	8,00
Rengøringsartikler og toiletpapir pr. måned	167,00	226,00
Vinduespudsning pr. måned	50,00	41,00
Vask/leje af linned/håndklæder pr. måned	42,00	118,00
Vask af personligt tøj pr. måned	34,00	124,00
Midlertidigt ophold på plejehjem pr. døgn	115,00	154,00

Den lave takst for vask af personligt tøj skyldes, at mange af omkostningerne forbundet med denne ydelse betales over beboernes husleje.

I taksten for rengøringsartikler og toiletpapir samt taksten for vask/leje af linned/håndklæder er de midlertidige pladser vægtet dobbelt, da der udføres mere rengøring og vask og linned grundet mere udskiftning på de midlertidige pladser.

Ebberød:

Centralkøkken	2020	2019
Fuldkost pr. måned*	3700,00	3.685,00
Refusion morgenmad pr. dag*	34,00	34,00
Refusion frokost pr. dag*	54,00	54,00
Refusion aftensmad pr. dag*	34,00	34,00
Rengøring pr. måned	7,00	11,00
Vinduespudsning pr. måned	16,00	17,00
Vask pr. måned	30,00	40,00

Gefion:	2020	2019
Fuldkost pr. måned*	3353,00	3.102,00
Refusion morgenmad pr. dag*	28,00	25,00
Refusion frokost pr. dag*	28,00	25,00
Refusion aftensmad pr. dag*	54,00	51,00
Rengøring pr. måned	15,00	4,00
Vinduespudsning pr. måned	5,00	14,00
Vask pr. måned	56,00	35,00

Diverse stigninger på Gefion fra 2019 til 2020 skyldes, at der i taksten for 2019 var reguleret for overskud fra foregående år, jf. bekendtgørelsen. Indregningen af overskud fra tidligere år medførte således en reduktion af taksterne for 2019. I 2018 var der ikke et overskud, hvorfor taksterne for 2020 ikke er reduceret tilsvarende.

## Indstilling

Direktionen foreslår indstillet,

- 1) at taksterne for servicepakker på plejecentre fremover beregnes som en specifik takst for hvert plejecenter gældende for 2020 og fremefter,
- 2) at de foreslåede takster for servicepakker for 2020 godkendes.

## **Vedtagelse i Social- og Sundhedsudvalget den 14-08-2019**

SOCIAL- OG SUNDHEDSUDVALGET indstiller Direktionens forslag tiltrådt.

## **Vedtagelse i Økonomiudvalget den 21-08-2019**

ØKONOMIUDVALGET indstiller Social- og Sundhedsudvalgets indstilling tiltrådt.

Kristine Thrane (A) deltog ikke i sagens behandling.

## **Vedtagelse i Kommunalbestyrelsen den 28-08-2019**

KOMMUNALBESTYRELSEN tiltræder Social- og Sundhedsudvalgets indstilling.

## Punkt 3: Status for Å§ 79-tilskud til almene formål i 2018 og 2019

19/15916

### Resumé

Social og Sundhed fremlægger årligt en status for anvendelse af tilskud til generelle formål med aktiverende og forebyggende sigte efter servicelovens Å§ 79.

Å

Social- og Sundhedsudvalget besluttede på møde den 15.8.2018 at anvende 5 veje til et godt liv som tema for tildeling af tilskud til almene formål efter Å§ 79 i 2019. Tematiseringen imødekommer og understøtter initiativer under sundhedspolitikken.

Å

Social og Sundhed fremlægger med denne sag status til orientering for anvendelse af tilskud i 2018, fordeling af tilskud i 2019 samt forslag til tema for fordeling af tilskud i 2020 til godkendelse.

Å

Sagen forelægges Social- og Sundhedsudvalget til beslutning.

### Sagsfremstilling

Kommunalbestyrelsen kan iværksætte eller give tilskud til generelle tilbud med aktiverende og forebyggende sigte efter servicelovens Å§ 79. Kommunalbestyrelsen skal fastlægge retningslinjer for, hvilke persongrupper der kan benytte tilbuddene.

Å

Kommunalbestyrelsen bemyndigede på møde den 29.10.2010 det daværende Ældreområdet til at fordele budgetterede midler afsat til tilskud efter servicelovens Å§ 79. Bemyndigelsen er ved politisk godkendt sammenlægning af Ældreområdet og Socialområdet overgået til Social og Sundhed pr. 1. januar 2019.

Å

Kommunalbestyrelsen skal i henhold til servicelovens Å§ 18 samarbejde med frivillige sociale organisationer og foreninger for at sikre tilbud med et kulturelt sigte samt afsætte et beløb til frivilligt socialt arbejde. Kulturområdet er bemyndiget til at varetage denne opgave. Ansøgninger og tildeling af tilskud efter både Å§ 79 og Å§ 18 bliver koordineret på tværs af områderne for at sikre den bredest mulige tildeling i ansørgelset.

Å

Social og Sundhed fremlægger hermed den årlige orientering om status for anvendte tilskud i 2018 samt orientering om fordeling af tilskud i 2019.

Å

Status for anvendte tilskud 2018

Social- og Sundhedsudvalget har for 2018 tematiseret fordelingen af tilskud efter Å§ 79 til initiativer der tager afsæt i 5 veje til et godt liv, og som understøtter Rudersdal Kommunes sundhedspolitik.

Å

Budgettet for 2018 var på 120.336 kr., og forvaltningen fordelte 107.500 kr. til 13 ansøgere. Der er således et mindreforbrug på 12.836 kr. i 2018. Beløbet er tilgået kommunekassen ved regnskabsårets afslutning.

Å

Social og Sundhed har modtaget regnskab og redegørelser fra 10 ansøgere, der viser, at midlerne er brugt som ansøgt og i henhold til retningslinjerne. De 3 ansøgere, som endnu ikke har indsendt regnskab og redegørelse er blevet rykket.

Å

Fordeling af tilskud 2018 er vedlagt i bilag 1.

Å

Oversigt over fordeling af tilskud i 2019

Budgettet for 2019 er 122.520 kr. Social og Sundhed har modtaget 16 ansøgninger for i alt 271.250 kr. Der er fordelt 122.500 kr. til 16 ansøgere i henhold til initiativer, som understøtter 5 veje til et godt liv og dermed sundhedsfremmende tiltag. Restbeløbet på 20 kr. tilgås kommunekassen ved regnskabsårets afslutning.

Å

Ansøgte beløb samt fordeling af tilskud 2019 er vedlagt som bilag 2.

Å

Forslag til tema for fordeling af tilskud i 2020

Det nye område Social og Sundhed bygger på et værdisæt, som er samlet under overskriften "Sammen med borgeren". Værdisættet tager udgangspunkt i Rudersdal Kommunes vision og de langsigtede politiske mål for Social- og Sundhedsudvalget om egenmestring, sundhed, sammenhæng i indsatsen og beskæftigelse. Værdierne kan foldes ud til at omfatte tryk, relationer, værdighed, ansvar, kvalitet og sammenhæng.

Å

Det foreslås derfor at prioritere initiativer, som understøtter "Sammen med borgeren" med primært fokus på egenmestring, forebyggende og sundhedsfremmende tiltag. Aktiviteterne skal være målrettet de ældre borgere i Rudersdal Kommune, og skal finde sted inden for kommunegrænsen. Det kan være

- At bevare, styrke og skabe meningsfulde (og nye) relationer med andre borgere for herigennem at forebygge ensomhed
- At fremme trivsel og livskvalitet gennem sundhedsfremmende tiltag, som fx fysisk aktivitet eller udflugter
- Aktiviteter af oplysende og/eller musikalsk karakter, fx foredrag, inspirationsmateriale eller musikcafé

Å

Social og Sundhed vender tilbage medio 2020 med en status for anvendelse af tilskud i 2019, en oversigt over tildelte tilskud i 2020 samt forslag til tema for fordeling af tilskud i 2021.

## Indstilling

Direktionen foreslås,

- 1) at status for tildeling af tilskud i 2018 og 2019 forelægges til orientering
- 2) at "Sammen med borgeren" godkendes som tema for tildeling af tilskud efter servicelovens § 79 i 2020

## Vedtagelse i Social- og Sundhedsudvalget den 14-08-2019

Å

SOCIAL- OG SUNDHEDSUDVALGET tiltræder Direktionens forslag.

Å

Å

## Bilag

Bilag 1 Regnskab Å§ 79 i 2018

Bilag 2 Oversigt over ansøgninger og fordeling af Å§ 79 tilskud i 2019

## Punkt 4: Ventetid på genoptræning

18/10289

### Resumé

På møde 16.01.2019 blev Social- og Sundhedsudvalget forelagt status for udviklingen i ventetid på genoptræning efter sundhedsloven. Udvalget godkendte strategi om, at der arbejdes for at alle borgerne, der udskrives med en genoptræningsplan, tilbydes genoptræning i kommunalt regi inden for maksimalt 7 dage.

I denne sag forelægges ny status for udviklingen i ventetid til genoptræning. Social- og Sundhedsudvalget skal endvidere tage stilling til en strategi, hvor der kapacitetsstyres efter, at 80 % af borgerne tilbydes genoptræning i kommunalt regi, og dermed tilbydes de resterende 20 % genoptræning hos private aktører inden for 7 dage.

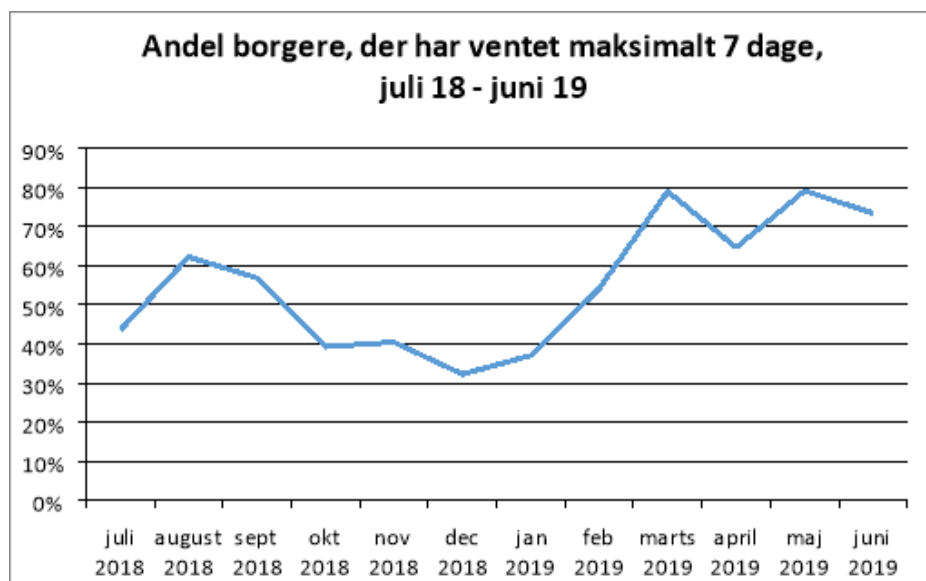
Sagen forelægges Social- og Sundhedsudvalget, Økonomiudvalget og Kommunalbestyrelsen til godkendelse.

### Sagsfremstilling

Lov om frit valg af leverandør af genoptræning i tilfælde af at kommunen ikke kan tilbyde genoptræning inden for 7 dage, trådte i kraft 1. juli 2018. Det er KL, der har ansvaret for at indgå aftaler med private leverandører på vegne af kommunerne. Arbejdet hermed har trukket ud, og borgerne har derfor i praksis først kunnet gøre brug af det frie valg siden den 18. februar 2019. Frit valg gælder foreløbigt kun for genoptræning på basalt niveau, som udgør 85 % af alle genoptræningsplaner.

#### Udvikling i ventetid

Andelen af borgere, som har fået tilbudt opstart af genoptræning i kommunen inden for maksimalt 7 dage har været stigende siden december 2018, dog ses et fald fra marts til april 2019 og igen et lille fald fra maj til juni. I marts 2019 var andelen, som fik tilbudt genoptræning rettidigt oppe på 79 %, mens 73 % fik tilbudt genoptræning inden for 7 dage i juni. Opgørelsen omfatter alle borgere udskrevet med en genoptræningsplan uanset, om borgeren skal have genoptræning på basalt eller avanceret niveau.



Note: Ventetid opgjort fra udskrivningsdato.

At ventetiden steg fra marts til april skyldtes, at kommunen modtog et højt antal genoptræningsplaner i april sammenfaldende med påsken, hvilket førte til at færre borgere kunne tilbydes genoptræning inden for 7 dage.

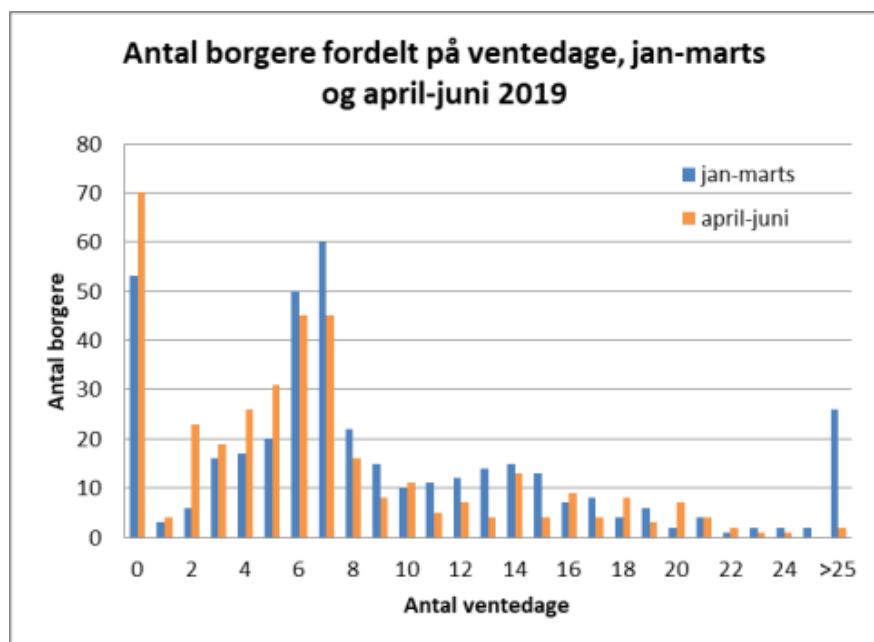
I henhold til lovgivningen skal ventetiden opgøres fra den dato, borgeren udskrives fra hospital. Ovenstående tal afspejler denne ventetid. Imidlertid oplever kommunen fortsat, at genoptræningsplanen ofte først modtages efter udskrivningsdatoen. Opgøres ventetiden i stedet fra den dato, hvor kommunen modtager genoptræningsplanen, har en større andel fået tilbudt genoptræning inden for 7 dage.

Andel, der har fået tilbudt genoptræning inden for 7 dage, jan-juni 2019

	Officiel opgørelse ud fra udskrivningsdato	Opgørelse ud fra dato for modtagelse af genoptræningsplan
Januar	37%	44%
Februar	54%	62%
Marts	79%	85%
April	65%	69%
Maj	79%	83%
Juni	73%	80%

På trods af, at der fortsat er en stor andel, som må vente mere end 7 dage, har kun to borgere valgt at benytte muligheden for frit valg af leverandør (opgjort pr. 08.07.2019).

Figuren nedenfor viser fordelingen på antal ventedage for borgere udskrevet med en genoptræningsplan i henholdsvis jan-marts og april-juni 2019.

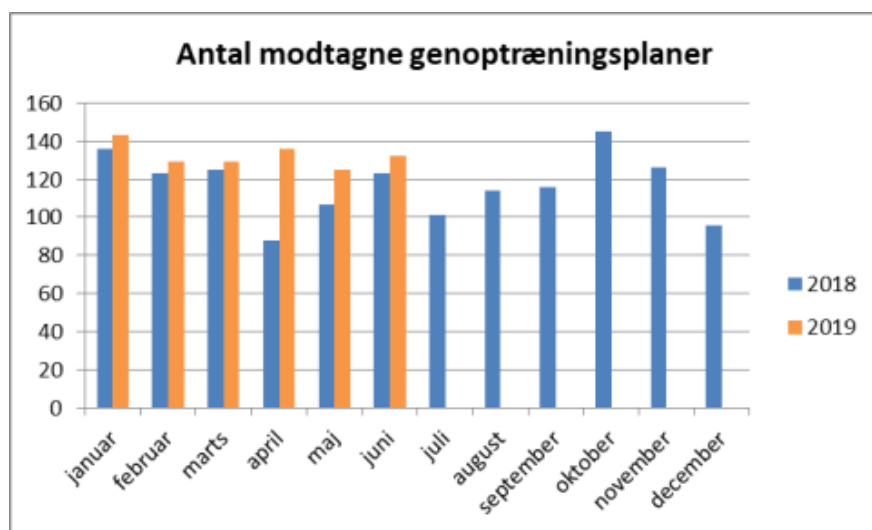


Note: Ventetid opgjort ud fra dato for modtagelse af GOP. 21 borgere, som på opgørelsestidspunktet endnu ikke have en dato for start af genoptræning, indgår ikke i opgørelse.

For perioden samlet har 82 % ventet maksimalt 14 dage, mens de resterende 18 % har ventet mere end 14 dage.

#### Udvikling i antal modtagne genoptræningsplaner

Genoptræningscentrene oplever fortsat en stigning i antal modtagne genoptræningsplaner. Sammenholdt med jan-juni 2018 ses en stigning på 13 %. Det skal hertil bemærkes, at antal modtagne planer var meget lavt i april 2018. I alle måneder ses imidlertid en stigning i forhold til sidste år.



Note: Eksklusiv antal genoptræningsplaner for borgere udskrevet til midlertidig plads på Hegnsgården

Som det også fremgår af figuren, er der store udsving i antal modtagne genoptræningsplaner henover året. I 2018 modtog kommunen således 57 flere genoptræningsplaner i måneden med det højeste antal sammenlignet med måneden med det laveste antal. Det svarer til 65 % flere planer målt i forhold til måneden med det laveste antal.

Forvaltningen vil fremadrettet følge udviklingen i antal genoptræningsplaner meget nøje.

#### Fremtidig strategi

Skal genoptræningscentrene altid kunne tilbyde borgerne opstart af genoptræning inden for 7 dage – også i de måneder, hvor kommunen modtager et særligt højt antal genoptræningsplaner – kræves en kapacitet, som i perioder vil være større end nødvendigt. En sådan løsning vurderes at være uforholdsmæssig dyr sammenholdt med en model, hvor det tilstræbes, at:

- 80 % af borgerne altid vil kunne tilbydes træningsopstart i kommunalt regi inden for 7 dage
- og de resterende 20 % af borgerne vil kunne benytte frit valg af privat leverandør

Da det på nuværende tidspunkt kun er muligt at benytte ordningen med private leverandører til borgere med en genoptræningsplan på basalt niveau, er det borgere med ukomplicerede og mindre komplekse forløb, som vil modtage et privat genoptræningsforløb.

I det omfang borgere, som ikke tilbydes kommunal genoptræning inden for 7 dage, vælger en privat leverandør, vil der blive frigivet terapeutressourcer på de kommunale genoptræningscentre. Det vil give plads til at overholde ventetiden for en højere andel borgere. Det må derfor forventes, at andelen af borgere, som kan tilbydes genoptræning inden for 7 dage, vil bevæge sig op og ned.

## Økonomi

Som redegjort for i sag fremlagt på Social- og Sundhedsudvalgets møde 16.01.2019 er der behov for at få tilført midler til genoptræningsområdet. I 2019 er der tilført ekstra ressourcer, som ikke er finansieret fra 2020, i form af:

- 700.000 kr., som er overførte midler fra 2018 på lov- og cirkulærepragrammet til nedbringelse af ventetid
- 560.000 kr. som er finansieret af overført mindreforbrug fra 2018 vedr. forebyggelse
- 800.000 kr. som er finansieret af Værdighedspuljen til hjemmetræning.

Med de tiltag, der er iværksat til for at nedbringe ventetiden, og på baggrund af udviklingen i ventetiden jan-juni 2019, er det vurderingen, at de ressourcer, som træningscentrene råder over i 2019, vil kunne sikre, at 80 % af borgerne tilbydes opstart inden for 7 dage. Det forudsætter dog, at det samlede antal borgere, som udskrives med en genoptræningsplan, ikke fortsat stiger.

Der må herudover forventes udgifter til betaling for genoptræning hos private leverandører i det omfang, borgerne vælger privat leverandør. På baggrund af de foreløbige erfaringer forventes det, at få borgere vil vælge privat leverandør. Udgiften til betaling for borgeres genoptræning hos privat leverandør anslås til 350.000 kr. årligt.

På baggrund af ovenstående udgør det samlede finansieringsbehov 2.410.000 kr.

## Indstilling

Direktionen foreslår indstillet

- 1) at strategi om at tilbyde minimum 80 % af borgerne opstart af genoptræning inden for 7 dage godkendes,
- 2) at der til budget 2020 og frem gives en positiv tillægsbevilling på 2.410.000 kr. til genoptræningsområdet, finansieret af kassebeholdningen, og
- 3) at der i budgetoverslagsårene 2021-2023 indarbejdes en merudgift på 2.410.000 kr. til genoptræningsområdet.

## Vedtagelse i Social- og Sundhedsudvalget den 14-08-2019

SOCIAL- OG SUNDHEDSUDVALGET indstiller Direktionens forslag ad punkt 1) tiltrådt og ad punkt 2) og punkt 3) indstiller Direktionens forslag tiltrådt med 6 stemmer for (Birgitte Schjerning Povlsen (C), Anika Rée (V), Poul Bach (A), Randi Mondorf (V), Jacob Netteberg (B), Lars Engelberth (C)). 1 medlem (Mona Madsen (L)) undlod at stemme.

## Vedtagelse i Økonomiudvalget den 21-08-2019

ØKONOMIUDVALGET indstiller Social- og Sundhedsudvalgets indstilling tiltrådt.

Kristine Thrane (A) deltog ikke i sagens behandling.

## **Vedtagelse i Kommunalbestyrelsen den 28-08-2019**

KOMMUNALBESTYRELSEN tiltræder Social- og Sundhedsudvalgets indstilling med 22 stemmer mod 1 (Elisabeth Ildal (I))

Elisabeth Ildal (I) stemmer imod med følgende stemmeforklaring: ”Den årlige merudgift på 2.410.000 bør finansieres af området.”

## **Punkt 5: Ventelister til boliger på Social- og Sundhedsområdet**

19/220

### **Resumé**

Social- og Sundhedsudvalget orienteres kvartalsvis om status på venteliste til plejeboliger, ældre- og handicapvenlige boliger samt dag- og botilbud. På mødet den 12.06.2019 blev udvalget orienteret om ventelisterne ved udgangen af 1. kvartal 2019. Denne orientering omfatter ventelisten for 2. kvartal 2019.

Forvaltningen fremlægger desuden forslag til ændring af administrationspraksis af fritvalgs- venteliste til ældre- og handicapboliger.

Sagen forelægges Social- og Sundhedsudvalget til orientering og godkendelse.

### **Sagsfremstilling**

Forvaltningen fremlægger hvert kvartal den aktuelle status på venteliste til pleje-, ældre- og handicapvenlige boliger samt dag- og botilbud, søgning til/fra kommunen, ventetider, tildelte boliger, ledig kapacitet samt færdigbehandlingsdage på hospitaler.

Grafisk og skematisk oversigt til sammenligning med tidligere kvartaler kan ses i bilag 1.

Forvaltningen fremlægger desuden forslag til ændring af administrationspraksis af fritvalgs- venteliste til ældre- og handicapboliger, således at borgere der takker nej til to specifikt ønskede boliger, kan slettes af ventelisten ind til behovet igen er aktuelt.

De aktuelle kriterier for at blive godkendt til ventelisten er vedhæftet i bilag 2.

#### **Antal borgere på venteliste**

Ved udgangen af 2. kvartal 2019 er der tre borgere på garantiventelisten til plejeboliger og 97 borgere på venteliste til en fritvalgs plejebolig.

Der er opskrevet 13 udenbys borgere til en plejebolig i Rudersdal Kommune.

I alt søger 21 borgere en plejebolig i en anden kommune.

Til frit valg ældre- og handicapvenlig bolig står 77 borgere på ventelisten ved udgangen af 2. kvartal. Ingen borgere står på garantiventelisten til ældre- og handicapvenlig bolig.

26 borgere (heraf 10 udenbys) står på venteliste til botilbud efter ABL, SEL§85 eller §108.

#### **Ventetider**

Til plejeboliger på garantiventelisten er den gennemsnitlige ventetid 17 dage. Det fremgår af bilag, diagram 2 at ventetiden er faldende. Den lovbestemte plejeboligaranti på to måneder til plejeboliger er overholdt.

Den gennemsnitlige ventetid til frit valg plejebolig er 134 dage, svarende til ca. 4½ måned. Det fremgår af bilag, diagram 3, at antallet af borgere på frit valgs liste har været stigende gennem de sidste 6 kvartaler, men at ventetiden er faldet i samme periode. Det politiske fastsatte mål om maksimalt 3 måneders ventetid opretholdes ikke. Det vurderes, at det er særskilte specifikke ønsker, der bringer ventetiden op. Ønsker borger en garantiventelisteplacering kan dette efterkommes.

Den gennemsnitlige ventetid til frit valg ældre- og handicapvenlig bolig er 432 dage.

Den gennemsnitlige ventetid til botilbud SEL§85 eller §108 er 429 dage.

#### Tildelte boliger

I 2. kvartal af 2019 har 30 borgere fået tildelt plejebolig og 24 borgere en ældrebolig. To borgere er tildelt bolig i bofællesskab eller botilbud i dette kvartal.

#### Ledig kapacitet

Ved udgangen af 2. kvartal 2019 er der fire ledige pladser i botilbud (SEL§85/§108).

Der er 14 ledige pladser på aktivitets- og samværstilbud (SEL§104) og 2,6 ledige pladser ved værkstederne ved Rude Skov. Kapaciteten her er nedjusteret med 15 pladser siden opgørelsen ved udgangen af 2018, hvor der var 19 ledige pladser.

#### Køb af udenbys bo- og dagtilbud

Der er købt to tilbud i 2. kvartal. En borger har stået på intern venteliste, men har haft et uopsætteligt behov for botilbud. En anden borger er botilbud i anden kommune, og er visiteret til et dagtilbud.

#### Færdigbehandlingsdage på hospital

Social- og Sundhedsområdet er tidligere blevet orienteret om færdigbehandlingsdage på hospitalerne. Som følge af, at der er indført et nyt Landspatientregister primo februar 2019 vil kommunerne i en længere periode i 2019 ikke få stillet data til rådighed for antal færdigbehandlingsdage.

#### Forslag til ændret administrationspraksis af venteliste for frit valg ældre- og handicapboliger

Forvaltningen har registreret en øget tendens til at borgere på fritvalgslisten til ældre- og handicapvenlige boliger takker nej til boligtilbud og har meget specifikke ønsker. Af de i alt 91 boligsøgende i andet kvartal har 75 således udelukkende et enkelt specifikt ønske til bolig mens 41 har takket nej til et eller flere tilbud. Den længste ventetid er registreret til 2336 dage.

Borgernes specifikke ønsker til geografi, størrelse og særlig beliggenhed afspejles i en stigende ventetid. Ældreboliger sendes i tilbud adskillige gange. Det faktum, at de enkelte boliger sendes i tilbud i flere omgange, betyder øget administrativt arbejde og risiko for øgede udgifter til tomgangs husleje.

Da kriterierne for at blive godkendt til en ældre- og handicapvenlig bolig er, at det er vanskeligt at færdes og forblive selvhjulpne og aktiv i nuværende bolig, er det et overraskende antal borgere, der takker nej til et relevant boligtilbud.

Forvaltningen foreslår derfor at ændre praksis for ældreboliganvisningen. Flere kommuner, bl.a. København, Hillerød og Gladsaxe, har på lignende vis begrænset antallet af tilbud i en ansøgningsproces.

I ansøgningsprocessen foreslås de aktuelle kriterierne for ansøgning, som fremgår af bilag 2 tydeliggjort på følgende vis:

”Du skal have et aktuelt behov for et boligskifte. Du bedes prioritere mindst tre forskellige boliger på din ansøgning. Når du tilbydes en bolig har du kort betænkningstid. Takker du nej til to relevante tilbud, vil du blive slettet fra ventelisten. Du er velkommen til søge på ny, når dit behov ændres”. Se bilag 2 for information om ansøgning til ældrebolig venteliste med foreslåede tilføjelse.

Fremadrettet vil en venteliste opgørelse tælle ventetid til første tilbud på et af de tre forskellige ønskede boliger, og ikke som nu afspejle den faktuelle ventetid, selvom borger er tilbudt to til fem eller flere velegnede boliger.

Boligventelisten til en ældre-og handicapvenlig bolig vil med en sådan praksis forventeligt give et mere retvisende billede af borgere med et aktuelt behov for boligskifte, sikre en minimal tomgangshusleje og administration af ventelisten.

## **Indstilling**

Direktionen foreslår,

- 1) at sagen forelægges til orientering, og
- 2) at forslag til ændring af administrationspraksis af venteliste for frit valg ældre- og handicapboliger godkendes.

## **Vedtagelse i Social- og Sundhedsudvalget den 14-08-2019**

SOCIAL- OG SUNDHEDSUDVALGET tiltræder Direktionens forslag.

## **Bilag**

SOSU udvalg 2. kvartal 2019 Bilag 1 til ventelister.docx

SOSU udvalg 2. kvartal Bilag 2

# Punkt 6: Plan for ud- og ombygning af plejeboliger i Rudersdal Kommune 2019-2031

19/14879

## Resumé

På Kommunalbestyrelsesmødet den 20.06.2018 blev den årligt opdaterede ud- og ombygningsplan for plejeboligområdet 2018-2030 senest godkendt.

I denne sag fremlægges den opdaterede ud- og ombygningsplan for plejeboligområdet med beskrivelse af det forventede behov for plejeboliger med udgangspunkt i den senest godkendte befolkningsprognose fra marts 2019.

Sagen forelægges Social- og Sundhedsudvalget, Økonomiudvalget og Kommunalbestyrelsen til godkendelse.

## Sagsfremstilling

Forvaltningen har anvendt den nyeste befolkningsprognose for Rudersdal Kommune i forbindelse med fremskrivning og opdatering af den årlige ud- og ombygningsplan. Ifølge befolkningsprognosen fra 2019 er udviklingen i Rudersdal Kommunes ældrebefolkning fortsat stigende, dog knap så markant som de foregående år.

Nedenstående skema viser prognoseskøn for de sidste 8 år.

	Stigning i antal 60+ årige i %	Stigning i antal 80+ årige i %
2012 – 2024	9,6	26,1
2013 – 2025	13,4	33,6
2014 – 2026	15,3	42,5
2015 – 2027	16,7	46,0
2016 – 2028	17,6	48,7
2017 – 2029	16,5	48,7
2018-2030	16,6	48,0
2019-2031	15,2	45,9

En stigning i antallet af ældre i kommunen medfører et stigende behov for plejeboliger. I forlængelse heraf har Rudersdal kommune i flere år udbygget antallet af plejeboliger, ligesom hovedparten af kommunens ældre og tidssvarende plejeboliger er ombygget eller revet ned.

I nedenstående tabel 1 ses det fremskrevne behov for plejeboliger i perioden 2019-2031. Behovet for plejeboliger er fremskrevet med udgangspunkt i det demografisk betingede forbrug af plejeboliger korrigeret for sund aldring.

Tabel 1.

	2019	2020	2021	2022	2023	2024	2025	2026	2027	2028	2029	2030	2031
Fremskrevet behov for plejeboliger	556	583	599	601	618	634	652	668	681	699	716	731	747

I nedenstående tabel 2 ses udviklingen i antallet af plejeboliger, samt den forventede venteliste i perioden 2019 -2031, når der tages højde for de nuværende politisk godkendte ud- og ombygningsplaner og ventelisten til plejeboliger.

Tabel 2.

	2019	2020	2021	2022	2023	2024	2025	2026	2027	2028	2029	2030	2031
Antal plejeboliger	568	568	601	682	682	682	682	682	682	682	682	682	682
Forventet venteliste	56	83	70	1	18	33	51	67	81	98	115	131	146
"Tilladt" venteliste	68	68	72	81	81	81	81	81	81	81	81	81	81

Som det ses af tabellen, vil der efter åbning af de nye plejeboliger i 2021 kunne forventes en kortere venteliste end den tilladte. Den tilladte venteliste er et udtryk for det antal borgere som højest bør stå på ventelisten, såfremt kommunen skal kunne leve op til plejeboliggarantien og kommunens kvalitetsstandard. Således vil der i perioden 2021-2027 være en overkapacitet af plejeboliger i kommunen. Som altid skal prognosen tages med et vist forbehold, da selv små udsving i befolkningsprognosen kan ændre billedet.

#### Forslag til ændringer i ud- og ombygningsplanen

Den meget lave venteliste til plejeboliger i kommunen i årene 2021-2027 giver anledning til at undersøge alternative løsninger på plejeboligområdet på kortere sigt. Forvaltningen ser samtidig et behov for at understøtte den fortsatte strategi med at opdatere utidssvarende plejeboliger og vil udarbejde særskilt sag med forslag om tilpasning af kapacitet. Sagen vil afvente anbefalinger fra arbejdsgruppen, der arbejder med udvikling af demensområdet.

I forlængelse heraf har forvaltningen med budgetforslaget lagt op til, at der afsættes 2 mio. kr. til udarbejdelse af en helhedsplan for Plejecenter Sjælsø. Med en helhedsplan vil det være muligt at planlægge fremtidige udbygninger af Plejecentret. Herudover vil forvaltningen afdække mulighederne for at udbygge ved eksisterende plejecentre.

#### Indstilling

Direktionen foreslår indstillet,

- 1) at den opdaterede ud- og ombygningsplan godkendes, og
- 2) at forvaltningen vender tilbage med en særskilt sag om tilpasning af plejeboliger.

**Vedtagelse i Social- og Sundhedsudvalget den 14-08-2019**

SOCIAL- OG SUNDHEDSUDVALGET indstiller Direktionens forslag tiltrådt.

## **Vedtagelse i Kommunalbestyrelsen den 28-08-2019**

KOMMUNALBESTYRELSEN tiltræder Social- og Sundhedsudvalgets indstilling.

Forinden var følgende ændringsforslag fra Ø blevet forkastet med 22 stemmer mod 1 (Jacob Jensen (Ø)): Den opdaterede ud- og udbygningsplan godkendes med den ændring, at de næste plejeboliger ved Skovbrynet indarbejdes i udbygningsplanen, således at de kan stå klar i 2024.

## **Bilag**

Ud - og ombygning af plejeboliger 2019-2031